

Kundeninformation über den Energieträgermix der Energieversorgung Oy-Kressen e.G.

Die Stromkennzeichnung veranschaulicht den Energieträgermix (Erzeugungsarten und deren Umweltauswirkungen) und zeigt als Vergleich die entsprechenden bundesweiten Werte. Die Stromkennzeichnung wurde erarbeitet gemäß § 42 Energiewirtschaftsgesetz vom 7. Juli 2005, geändert 2021. Angaben auf Basis der Daten für das Jahr 2022.

Die Erneuerbaren Energien mit Herkunftsnachweisen weisen wir seit 11.2023 nach deren Herkunftsstaaten aus. Der Herkunftsnachweis ist ein elektronisches Dokument, das bescheinigt, wie und wo Strom aus erneuerbaren Energien produziert wurde und sorgt dafür, dass diese Qualität nur einmal verkauft werden kann.

Erzeugungsarten

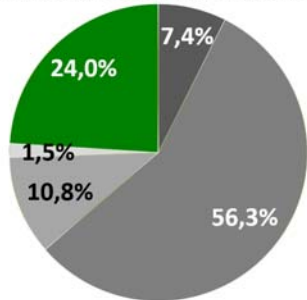
- **Kernkraft**
- **Kohle**
- **Erdgas**
- **Sonstige fossile Energieträger**
- **Erneuerbare Energien, finanziert aus der EEG-Umlage**
- **Erneuerbare Energien mit Herkunftsnachweisen, nicht finanziert aus der EEG-Umlage**
- **Mieterstrom, finanziert aus der EEG-Umlage**

Aktualisierung: 1. November 2023
 (Basisjahr 2022)

Anteil Herkunftsnachweise nach Herkunftsstaaten für erneuerbare Energien mit Herkunftsnachweis

	Österreich	Deutschland	Norwegen
Unternehmensmix	65,8 %	7,2 %	27,0 %
AllgäuStrom 100%	100,0 %		
Ökostrom	100,0 %		
Ökostrom alpiner Raum	100,0 %		
Sonstige			

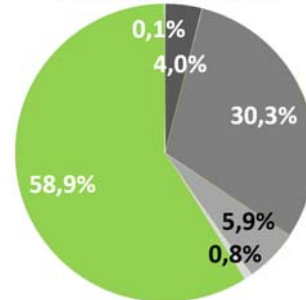
GESAMTUNTERNEHMENSMIX EVOK



610 g/kWh
CO₂ Emissionen
0,00020 g/kWh
Radioaktiver Abfall

Seit dem Basisjahr 2020 entfällt bei dem Diagramm Gesamtunternehmensmix der Anteil Erneuerbare Energien, finanziert aus der EEG-Umlage.

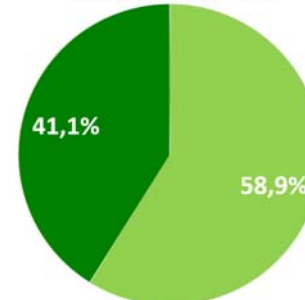
STANDARD-STROM



329 g/kWh
CO₂ Emissionen
0,00011 g/kWh
Radioaktiver Abfall

Gültig für alle Produkte – außer den Produkten mit einem zugesicherten Erzeugungsanteil der Erneuerbaren Energien.

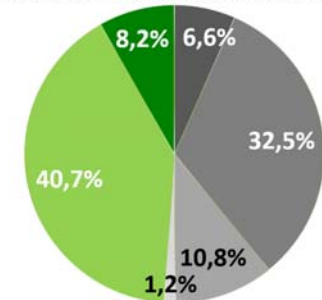
100 % ÖKO-STROM



0 g/kWh
CO₂ Emissionen
0 g/kWh
Radioaktiver Abfall

Gültig für spezielle Produkte mit einem Erzeugungsanteil von 100 % Erneuerbare Energien.

STROMERZEUGUNG IN DEUTSCHLAND



377 g/kWh
CO₂ Emissionen
0,00020 g/kWh
Radioaktiver Abfall

Der Anteil des Mieterstroms, finanziert aus der EEG-Umlage, liegt unter 0,1 % und ist daher in der Grafik nicht darstellbar.